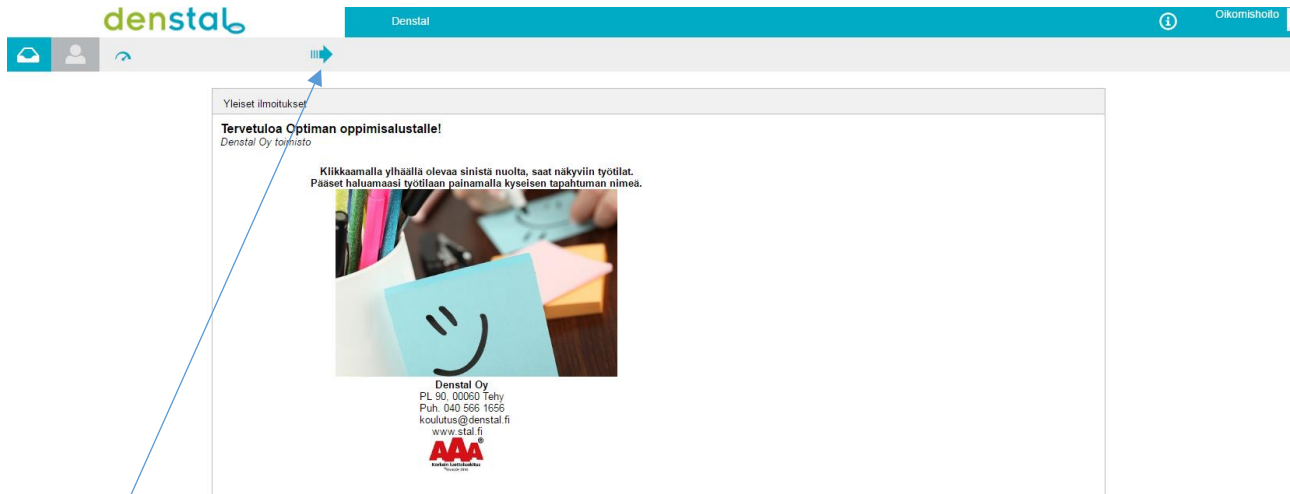


## Tervetuloa käyttämään Optima-oppimisalustaa!

Olet saanut sähköpostiisi käyttäjätunnuksen ja salasanan, jolla Optimaan kirjaudutaan. Mene ensin osoitteeseen: <https://optima.discendum.com/denstal>

Syötä sen jälkeen käyttäjänimi ja salasana. Paina kirjaudu sisään.

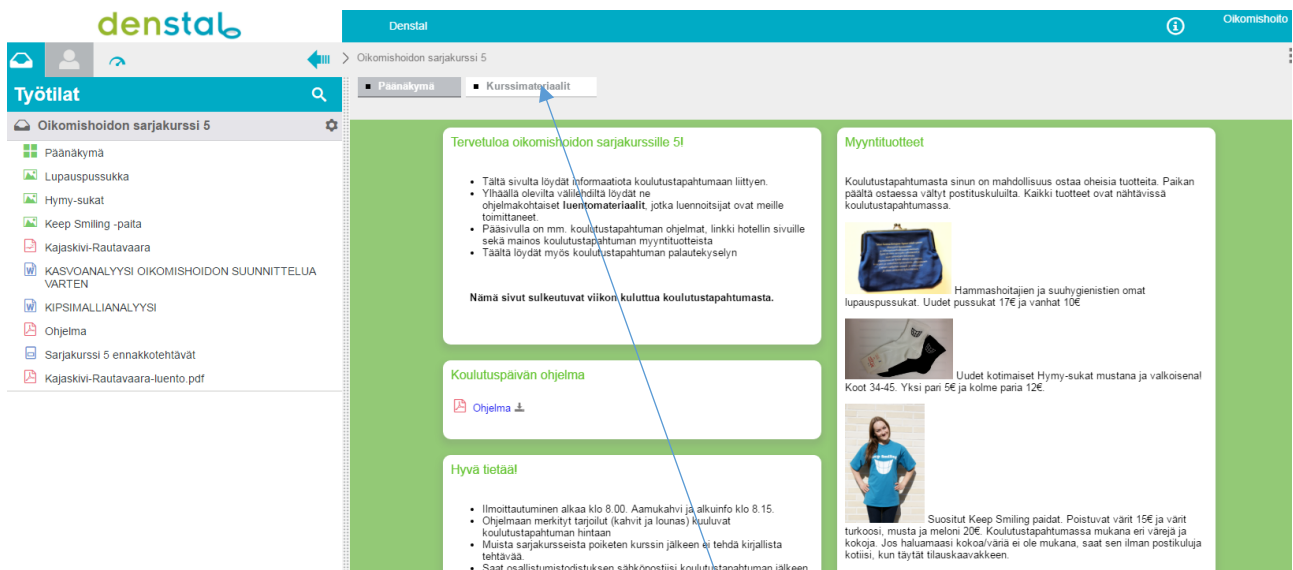
Sen jälkeen avautuu tällainen näkymä:



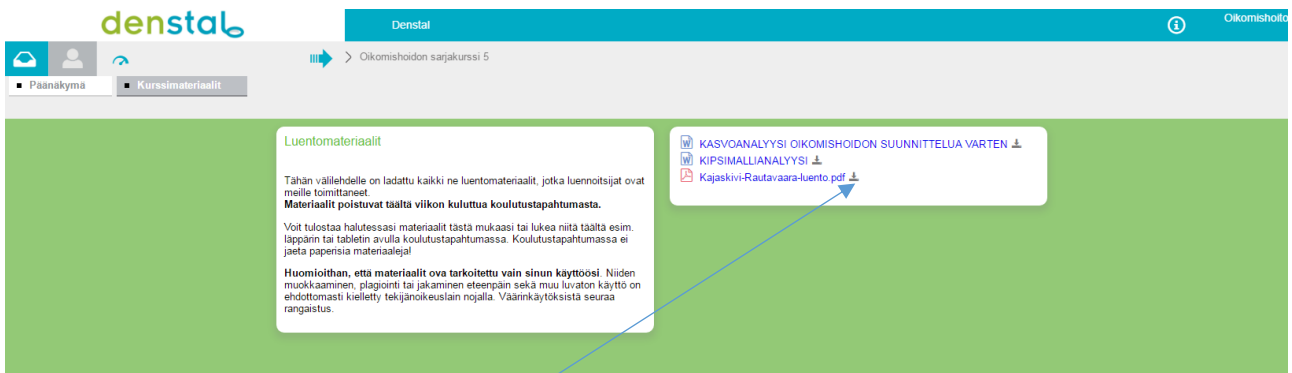
Paina sinisestä nuolesta ylärivissä.



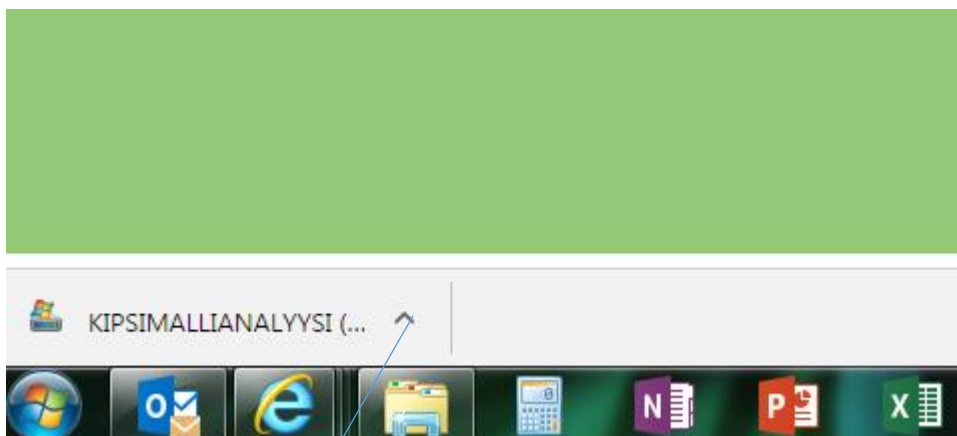
Tämän jälkeen vasemmalle aukeaa Työtilat otsakkeen alle se kurssi/tapahtuma mihin olet tunnukset saanut. Paina tapahtuman nimeä.



Tapahtuma/kurssi aukeaa tämän näköisenä. Löydät vihreäpohjaiselta sivulta tietoa päivän tapahtumasta, myyntituotteista ja usein tapahtuman ohjelman. Alaspäin vierittäessä näet vielä tapahtumapaikan osoitteen ja kartan. Kurssimateriaalit löydät painamalla tästä



Materiaalit saat auki painamalla tiedoston nimeä. Joskus materiaalit eivät aukea suoraan, silloin kannattaa painaa pienestä latausnuolesta ja ladata tiedosto koneellesi. Tällöin tiedosto latautuu vasemmalle alhaalle tehtäväpalkkien yläpuolelle.








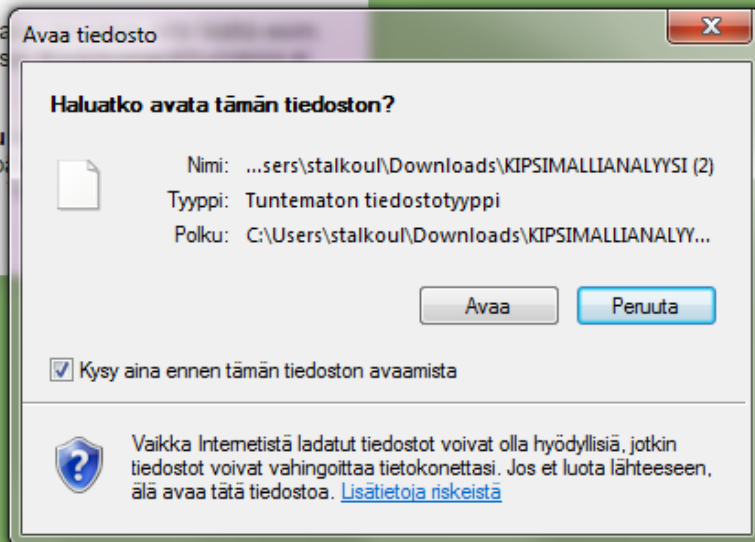
Paina tiedoston nimeä vasemmalta alhaalta (ohjeessa nimellä KIPSIMALLIANALYYSI). Seuraavaksi avautuu seuraavanlainen ikkuna. Paina Avaa. Seuraavasta avautuvasta ikkunasta valitaan sopiva tiedostomuoto, esim. Microsoft Word.

ikki ne luentomateriaalit, jotka luennoitsijat ovat  
kon kuluttua koulutustapahtumasta.

aalit tästä muka  
tustapahtumassa

ova tarkoitettu  
taminen eteenpäin  
euslain nojalla.

-  KASVOANALYYSI OIKOMISHOIDON SUUNNITTELUA VAI
-  KIPSIMALLIANALYYSI 
-  Kajaskivi-Rautavaara-luento.pdf 



Pyrimme lataamaan tiedostot aina PDF-muodossa, jolloin ne aukeavat parhaiten. Koneelle kannattaa ladata Adobe Acrobat Reader, jolloin PDF-tiedostot avautuvat ongelmitta.